








ФЕДЕРАЛЬНАЯ СЛУЖБА  
ГОСУДАРСТВЕННОЙ СТАТИСТИКИ  
ПО ЗАБАЙКАЛЬСКОМУ КРАЮ

# Оперативные данные по индексу цен производителей промышленных товаров по Забайкальскому краю

за июль 2021 года

# ИНДЕКСЫ ЦЕН ПРОИЗВОДИТЕЛЕЙ ПРОМЫШЛЕННЫХ ТОВАРОВ

## ИЮЛЬ В % К ИЮНЮ






	2020	2021
 Индекс цен производителей промышленных товаров <sup>1)</sup>	▼ 99,9%	▼ 99,0%
 Добыча полезных ископаемых	▼ 98,9%	▲ 102,2%
 Обрабатывающие производства	▲ 100,2%	▼ 87,4%
 Обеспечение электрической энергией, газом и паром; кондиционирование воздуха	▲ 100,9%	▲ 101,4%
 Водоснабжение; водоотведение, организация сбора и утилизация отходов, деятельность по ликвидации загрязнений	▲ 100,1%	▲ 100,0%

<sup>1)</sup> На товары, предназначенные для реализации на внутреннем рынке.



# ИНДЕКСЫ ЦЕН ПРОИЗВОДИТЕЛЕЙ ПРОМЫШЛЕННЫХ ТОВАРОВ

## ИЮЛЬ В % К ДЕКАБРЮ ПРЕДЫДУЩЕГО ГОДА

	2020	2021
 Индекс цен производителей промышленных товаров <sup>1)</sup>	▲ 102,5%	▲ 100,7%
 Добыча полезных ископаемых	▲ 101,7%	▲ 104,1%
 Обрабатывающие производства	▲ 106,5%	▼ 87,4%
 Обеспечение электрической энергией, газом и паром; кондиционирование воздуха	▲ 100,8%	▲ 104,2%
 Водоснабжение; водоотведение, организация сбора и утилизация отходов, деятельность по ликвидации загрязнений	▼ 99,1%	▼ 99,5%

<sup>1)</sup> На товары, предназначенные для реализации на внутреннем рынке.